



GBPC

شرکت تولیدات پتروشیمی قائد بصیر
(سهامی عام)
دانشگاه علامه

مجمع عمومی عادی سالیانه پتروشیمی قائد بصیر (شبصیر)

شرکت مدیریت سرمایه بیمه سلامت ایران

ترکیب سهامداران

درصد	میلیون سهم	سهامداران
۲۳٪	۱,۰۰۰	شرکت پالایش پارسیان سپهر-سهامی خاص-
۲۰٪	۹۰۰	مؤسسه بنیادپانزده خرداد
۱۶٪	۷۲۶	شرکت واسط مالی خرداد
۶٪	۲۷۳	شرکت سرمایه گذاری صنایع شیمیایی ایران-سهامی عام
۴٪	۱۶۵	شرکت گروه سرمایه گذاری تدبیر-سهامی عام -
۳٪	۱۵۰	شرکت بازرگانی و خدمات بندری ایران-سهامی خاص-
۳٪	۱۳۵	شرکت نفت پارس-سهامی عام-
۲٪	۱۰۳	صندوق سرمایه گذاری تدبیرگران فردا
۲٪	۸۷	شخص حقیقی
۲٪	۷۶	شرکت گروه سرمایه گذاری آتیه دماوند-سهامی عام -
۱٪	۴۸	شخص حقیقی
۱۸٪	۸۳۷	سایر
۱۰۰٪	۴,۵۰۰	جمع

شرکت تولیدات پتروشیمی قائد بصیر در سال ۱۳۷۶ با هدف احداث کارخانه در زمینه تولید محصولات شیمیایی و پتروشیمی تاسیس شد. در سال ۱۳۸۵ پروانه بهره برداری تولید سالانه ۳۰ هزار تن مواد **ABS** با سه شیفت کاری در شبانه روز از وزارت صنایع و معادن اخذ شد و با توسعه واحد تولیدی و توفیق در تولید محصول جدید پلی استایرن، پروانه بهره برداری شرکت در سال ۱۴۰۲ برای تولید سالانه ۳۶ هزار تن محصول **ABS** و ۳ هزار تن محصول پلی استایرن و ۳ هزار تن کامپاند و گرانول پلیمری تغییر یافت.

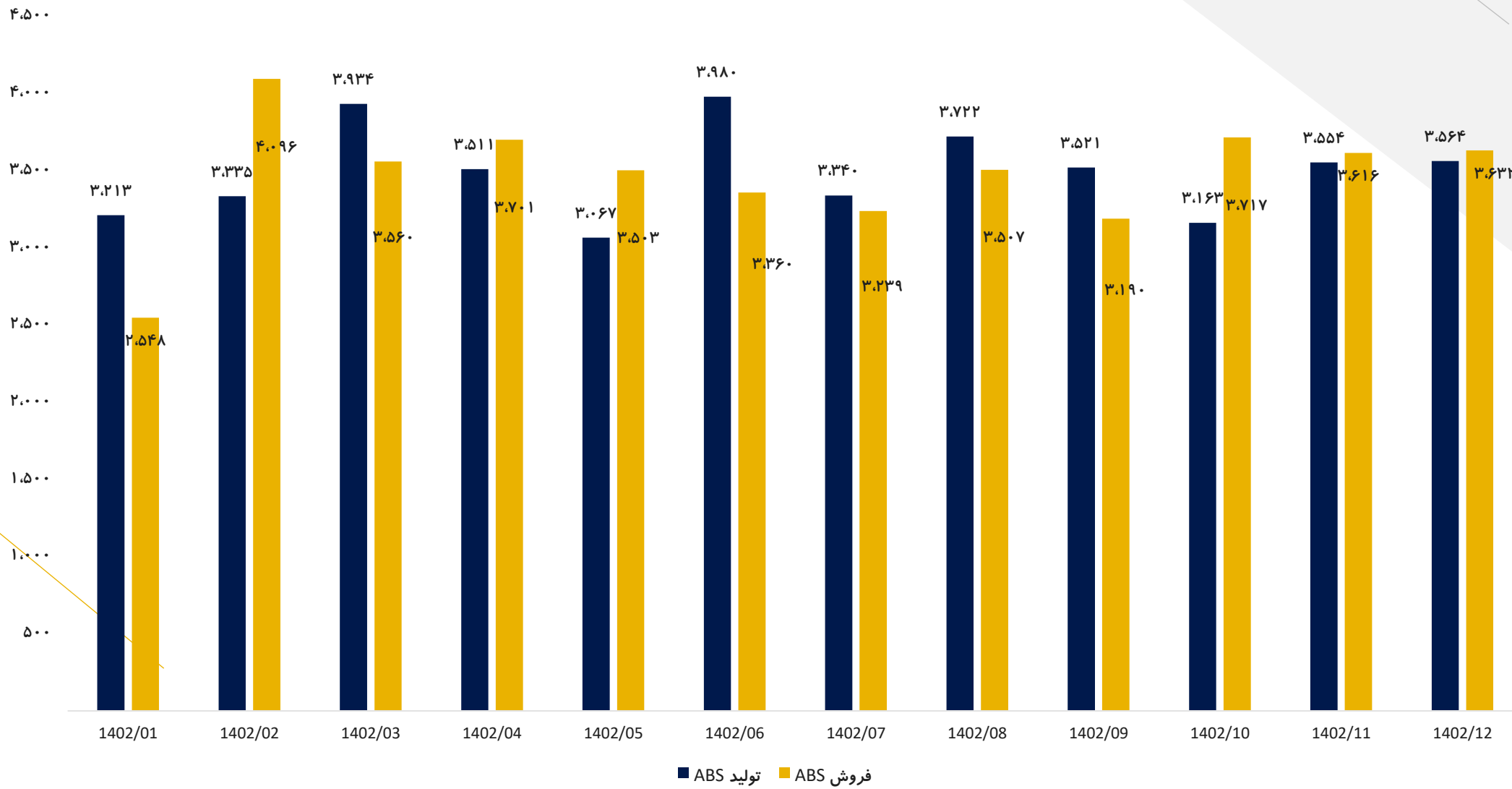
صورت و سود و زیان

دوره مالی						
۱۴۰۲	۱۴۰۱	۱۴۰۰	۱۳۹۹	۱۳۹۸	۱۳۹۷	
۳۶,۴۴۸,۸۲۶ (۲۳,۷۲۰,۲۰۴)	۳۱,۰۳۳,۸۷۶ (۲۰,۵۷۰,۸۶۸)	۲۴,۵۲۱,۹۱۸ (۱۴,۰۲۲,۷۵۷)	۱۴,۳۴۷,۹۴۳ (۸,۳۵۸,۲۰۵)	۷,۰۵۳,۱۷۸ (۵,۶۹۸,۹۹۱)	۴,۷۵۱,۶۳۸ (۳,۶۵۰,۲۴۹)	فروش بهای تمام شده کالای فروش رفته سود (زیان) ناخالص هزینه های عمومی, اداری و تشکیلاتی هزینه کاهش ارزش دریافتی ها (هزینه استثنایی) خالص سایر درآمدها (هزینه ها) ی عملیاتی سود (زیان) عملیاتی هزینه های مالی خالص سایر درآمدها و هزینه های غیر عملیاتی سود (زیان) عملیات در حال تداوم قبل از مالیات مالیات سود (زیان) خالص عملیات در حال تداوم سود (زیان) عملیات متوقف شده پس از اثر مالیاتی سود (زیان) خالص سود هر سهم پس از کسر مالیات سرمایه
۱۲,۷۲۸,۶۲۲ (۹۰۱,۱۰۲)	۱۰,۴۶۳,۰۰۸ (۴۷۹,۳۲۰)	۱۰,۴۹۹,۱۶۱ (۳۰۸,۳۲۶)	۵,۹۸۹,۷۳۸ (۱۷۶,۷۲۶)	۱,۳۵۴,۱۸۷ (۱۲۷,۲۶۰)	۱,۱۰۱,۳۸۹ (۱۰۴,۴۴۰)	
۱,۱۹۹,۲۳۴	۷۶۸,۶۹۸	۱۹۶,۰۳۲	۵۱,۷۸۱	۱۲۰,۹۶۹	۷۹,۰۱۰	
۱۳,۰۲۶,۷۵۴ (۱,۲۰۲,۹۵۰)	۱۰,۷۵۲,۳۸۶ (۳۵۹,۳۱۷)	۱۰,۳۸۶,۸۶۷ (۴,۸۰۰)	۵,۸۶۴,۷۹۳ (۱۵۶,۳۵۲)	۱,۳۴۷,۸۹۶ (۱۴۴,۵۰۶)	۱,۰۷۵,۹۵۹ (۷۵,۲۸۸)	
۱,۶۷۵,۰۱۱	۳۶۲,۶۷۸	۳۸۶,۶۱۳	۱۱۶,۱۸۴	۷۵,۶۴۲	(۲۵,۲۰۱)	
۱۳,۴۹۸,۸۱۵ (۱,۷۸۲,۱۶۱)	۱۰,۷۵۵,۷۴۷ (۱,۳۵۵,۷۱۲)	۱۰,۷۶۸,۶۸۰ (۱,۲۳۲,۸۱۹)	۵,۸۲۴,۶۲۵ (۷۲۰,۹۳۱)	۱,۲۷۹,۰۳۲ (۲۳۰,۲۱۵)	۹۷۵,۴۷۰ (۲۳۱,۸۵۱)	
۱۱,۷۱۶,۶۵۴	۹,۴۰۰,۰۳۵	۹,۵۳۵,۸۶۱	۵,۱۰۳,۶۹۴	۱,۰۴۸,۸۱۷	۷۴۳,۶۱۹	
۱۱,۷۱۶,۶۵۴	۹,۴۰۰,۰۳۵	۹,۵۳۵,۸۶۱	۵,۱۰۳,۶۹۴	۱,۰۴۸,۸۱۷	۷۴۳,۶۱۹	
۲,۶۰۴	۳,۷۶۰	۱۹,۰۷۲	۱۰,۲۰۷	۲,۰۹۸	۲,۲۵۳	
۴,۵۰۰,۰۰۰	۲,۵۰۰,۰۰۰	۵۰۰,۰۰۰	۵۰۰,۰۰۰	۵۰۰,۰۰۰	۳۳۰,۰۰۰	
۲,۶۰۴	۲,۰۸۹	۲,۱۱۹	۱,۱۳۴	۲۳۳	۱۶۵	سود هر سهم بر اساس آخرین سرمایه

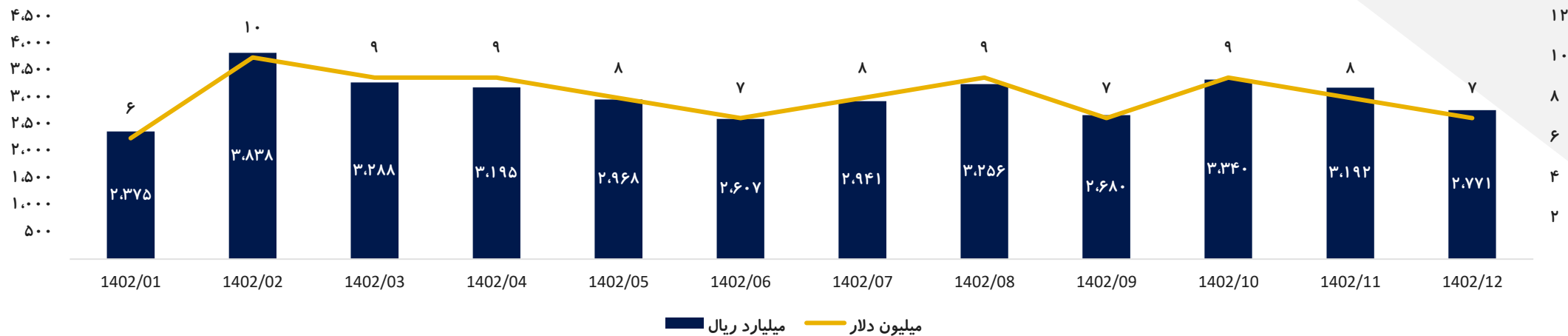
حاشیه سود

۱۴۰۲	۱۴۰۱	۱۴۰۰	۱۳۹۹	۱۳۹۸	۱۳۹۷	
%۳۱	%۲۰	%۲۱	%۲۷	%۲۰	%۲۰	حاشیه سود ناخالص
%۲۹	%۱۹	%۲۰	%۲۵	%۱۸	%۱۶	حاشیه سود عملیاتی
%۲۵	%۱۷	%۱۷	%۲۰	%۱۳	%۱۳	حاشیه سود خالص

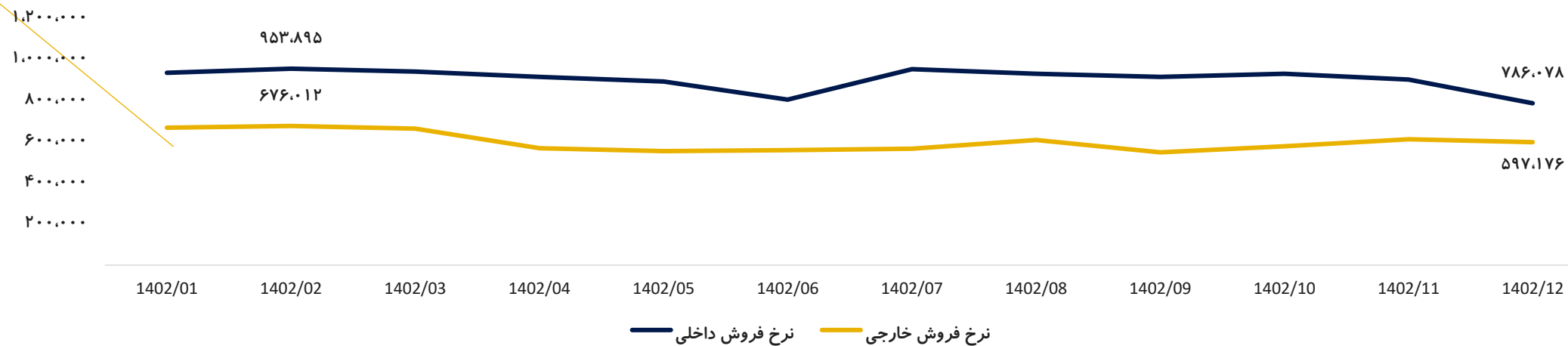
رند ماهانه مقداری تولید و فروش (تن)



روند ماهانه مبلغ فروش



روند نرخ فروش داخلی و صادراتی (ریال)



اهم نکات با اهمیت مطرح شده در مجمع

اهم مطالب عنوان شده توسط مدیر عامل:

- ❖ به دلیل کاهش تعرفه واردات از ۱۵ درصد به ۴ درصد حدود، ۱۱ هزار تن واردات در سال ۱۴۰۲ صورت گرفته که باعث کاهش فروش شرکت شده است.
- ❖ در پاسخ به سوال تعرفه واردات استایرن منومر و **ACN**, تعرفه واردات این دو محصول ۲ درصد بوده است.
- ❖ سهمیه شرکت برای دریافت استایرن منومر از پتروشیمی پارس ۲۴,۵۰۰ تن است که طبق قرار دادهایی که با این شرکت منعقد شده، نیازی به واردات استایرن نخواهد داشت.
- ❖ در پاسخ به سوال نرخ دلار برای واردات **ACN**, در حال حاضر این محصول با دلار نیما خریداری می شود.
- ❖ طرح هایی که شرکت در شهریور ۱۴۰۳ برای افزایش راندمان اجرا می کند بین ۲ تا ۳ هزار تن به تولید شرکت در سال اضافه می کند.
- ❖ در پاسخ به سوال از دست دادن سهم بازار با تولید **ABS** پادجم، به دلیل نبود تقاضا در داخل و رقابتی بودن صادرات برای این محصول، پتروشیمی جم تصمیم گرفت تا ظرفیت اسمی این طرح، از ۲۰۰ هزار تن به ۳۰ هزار تن کاهش دهد.
- ❖ در نهایت، مجمع با تقسیم سود ۲,۱۱۰ ریالی به ازای هر سهم موافقت کرد که معادل ۸۱ درصد از سود شرکت می باشد.